






Die Patienten-App: Ihr digitaler Therapiebegleiter

kostenlos
und
sicher!

Ob Termine, Aufgaben oder Dokumente:
Mit der Patienten-App für Smartphone,
Tablet und PC behalten Sie stets den
Überblick über Ihren Therapieverlauf.

Das sind Ihre Vorteile:

-  **Termine:** Sie können nicht nur sämtliche Termine verwalten, sondern auch von Ihrem Therapeuten freigegebene Termine buchen.
-  **Dokumente:** Digital zur Verfügung gestellte Unterlagen lassen sich direkt einsehen und herunterladen.
-  **Aufgaben:** Zugewiesene Fragebögen, Übungen und sonstige To-dos können Sie bequem in der Patienten-App bearbeiten.
-  **Videosprechstunde:** Wenn Sie nicht in die Praxis kommen können, vereinbaren Sie mit dem Therapeuten einfach eine Videosprechstunde. Die Sitzung findet dann per Videoanruf statt.
-  **Messenger:** Sie können Ihren Therapeuten auch per Textnachricht kontaktieren, beispielsweise zwecks Terminabstimmung. Dank starker Verschlüsselung bleibt Ihre Unterhaltung vertraulich.

So einfach installieren Sie die Patienten-App:

01

Sie erhalten von Ihrem Therapeuten einen QR-Code zum Herunterladen der Patienten-App – entweder persönlich, per E-Mail oder per Brief.

02

Scannen Sie den QR-Code mit Ihrem Smartphone. Laden Sie anschließend einfach die Patienten-App herunter und registrieren Sie sich.

03

Melden Sie sich in der App mit Ihren Zugangsdaten an und nehmen Sie unter *Einstellungen* die gewünschten Anpassungen vor. Sie sind startklar!

Weitere Informationen erhalten Sie im FAQ auf www.epikur-portal.de/hilfe.

Ihr Psychotherapeut hilft Ihnen bei weiteren Fragen:



Hier scannen, um
Video anzusehen.